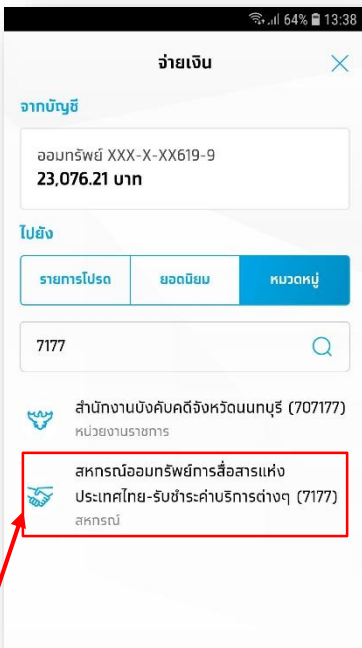
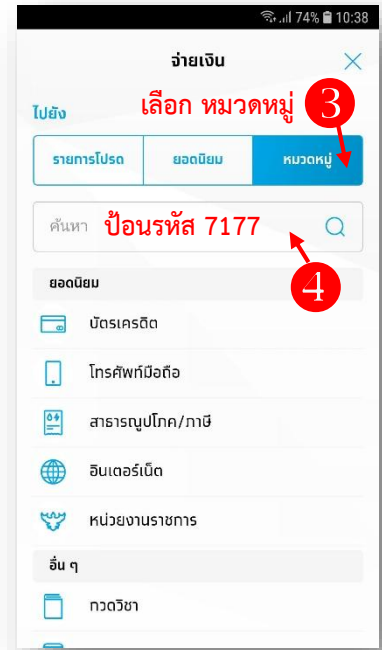
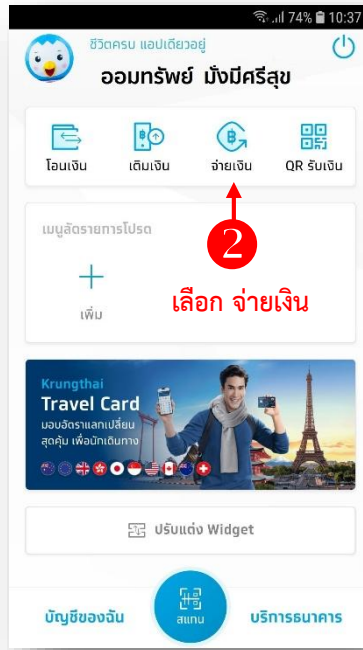



ขั้นตอนการโอนเงินผ่าน NEXT (ธนาคารกรุงไทย)



- 6 Ref1. ป้อนเลขสมาชิก 6 หลัก
- 7 Ref2. วัตถุประสงค์การชำระเงิน
กรณีฝากเงิน
 - ป้อนเลขที่บัญชีเงินฝาก สอ.กสท. 10 หลัก
 - กรณีชำระ
 - ป้อนรหัสรับชำระ
- 8 เบอร์โทรศัพท์ที่ติดต่อกลับได้
- 9 ป้อนยอดเงินที่ต้องการโอน/ชำระ
- 10 กดปุ่มจ่ายเงิน

5 เลือกสหกรณ์ออมทรัพย์
การสื่อสารแห่งประเทศไทย

รหัส Ref.2 วัตถุประสงค์การชำระเงิน - กรณีออมเข้าบัญชีเงินฝากที่ท่านเปิดไว้กับ สอ.กสท. ให้ระบุเลขที่บัญชี 10 หลัก เพิ่มเติม

100 ชำระใบเสร็จรายเดือน	205 ชำระหนี้เงินกู้โครงการเอนกประสงค์	400 ชำระหนี้เงินกู้พิเศษ
101 ชื่อหุ้นพิเศษ	206 ชำระหนี้เงินกู้เพื่อการรวมหนี้	500 ฝากเข้าบัญชีออมทรัพย์ (ให้ระบุเลขบัญชีเงินฝาก)
200 ชำระหนี้เงินกู้หุ้น	207 ชำระหนี้เงินกู้เพื่อการศึกษา	501 ฝากเข้าบัญชีออมทรัพย์พิเศษ (ให้ระบุเลขบัญชีเงินฝาก)
201 ชำระหนี้เงินกู้สามัญ	208 ชำระหนี้เงินกู้เพื่อบรรเทาความเดือดร้อน(เร่งด่วน)	502 ฝากเข้าบัญชีเงินฝากประจำ (ให้ระบุเลขบัญชีเงินฝาก)
202 ชำระหนี้เงินกู้ซื้ออาวุธปืน	209 ชำระหนี้เงินกู้สามัญเพื่อเหตุจำเป็น	503 ฝากเข้าบัญชีประจำสิ้นเดือน (ให้ระบุเลขบัญชีเงินฝาก)
203 ชำระหนี้เงินกู้โครงการปรับปรุงคุณภาพชีวิต	300 ชำระหนี้เงินกู้ฉุกเฉิน	504 ชื่อตัวเลขบัญชีเงินฝาก
204 ชำระหนี้เงินกู้โครงการอู่ทกภัย	301 ชำระหนี้เงินกู้ฉุกเฉิน ATM	999 อื่น ๆ