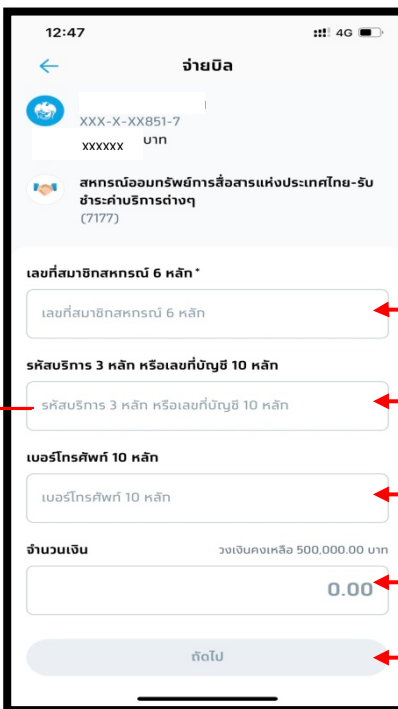
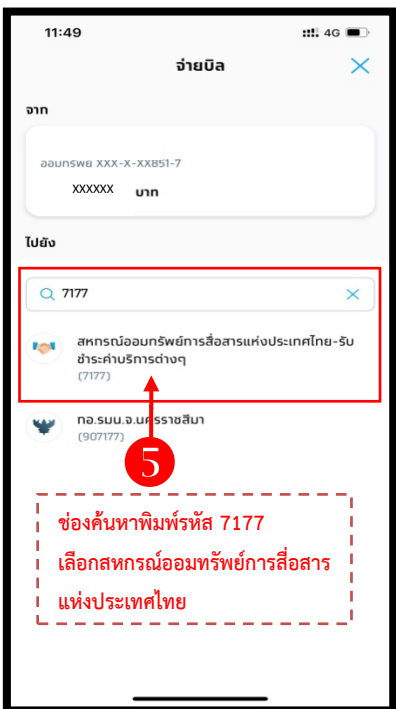
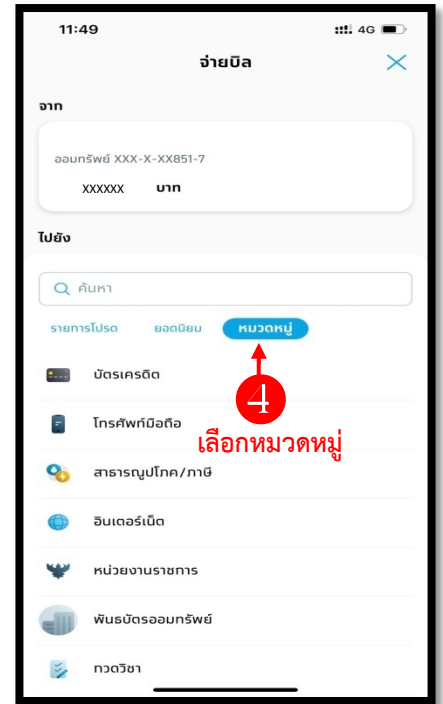


ขั้นตอนการโอนเงินผ่าน NEXT (ธนาคารกรุงไทย)



- 6 Ref.1 พิมพ์เลขสมาชิก 6 หลัก
- Ref.2 วัตถุประสงค์การชำระเงิน
กรณีฝากเงินออมทรัพย์, ออมทรัพย์พิเศษ, ประจำ
 - พิมพ์เลขที่บัญชีเงินฝาก สอ.กสท. 10 หลัก
- 7 กรณีชำระ
 - พิมพ์รหัสบริการ 3 หลัก
- 8 ใส่เบอร์โทรศัพท์ที่สามารถติดต่อกลับได้
- 9 ใส่ยอดเงินที่ต้องการโอนเงิน/ชำระเงิน
- 10 กดปุ่มถัดไป และกดยืนยัน

- กรณีชำระ พิมพ์รหัสบริการ 3 หลัก ตามวัตถุประสงค์การชำระเงิน ดังนี้**
- | | | |
|---|---|------------------------------------|
| 100 ชำระใบเสร็จรายเดือน | 204 ชำระหนี้เงินกู้โครงการอุทกภัย | 210 ชำระหนี้สามัญเพื่อชำระดอกเบี้ย |
| 101 ชื้อหุ้นพิเศษ | 205 ชำระหนี้เงินกู้โครงการเอนกประสงค์ | 300 ชำระหนี้เงินกู้ฉุกเฉิน |
| 200 ชำระหนี้เงินกู้หุ้น | 206 ชำระหนี้เงินกู้เพื่อการรวมหนี้ | 301 ชำระหนี้เงินกู้ฉุกเฉิน ATM |
| 201 ชำระหนี้เงินกู้สามัญ | 207 ชำระหนี้เงินกู้เพื่อการศึกษา | 400 ชำระหนี้เงินกู้พิเศษ |
| 202 ชำระหนี้เงินกู้ซื้ออาวุธปืน | 208 ชำระหนี้เงินกู้เพื่อบรรเทาความเดือดร้อน(เร่งด่วน) | 999 อื่นๆ |
| 203 ชำระหนี้เงินกู้โครงการปรับปรุงคุณภาพชีวิต | 209 ชำระหนี้เงินกู้สามัญเพื่อเหตุจำเป็น | |