



ประกาศสหกรณ์ออมทรัพย์การสื่อสารแห่งประเทศไทย จำกัด

เรื่อง การระบุช่องทางการรับเงินค่าใช้จ่ายสำหรับผู้ผู้ใช้สิทธิสหราชอาณาจักรการดำเนินการ ประจำปี 2567

ตามระเบียบสหกรณ์ออมทรัพย์การสื่อสารแห่งประเทศไทย จำกัด (สอ.กสท.) ว่าด้วย วิธีการสรรหาประธานกรรมการ กรรมการดำเนินการ พ.ศ.2565 และ ในการประชุมคณะกรรมการดำเนินการประจำปี 2566 ครั้งที่ 19/2566 เมื่อวันที่ 26 ธันวาคม 2566 มีมติกำหนดวันลงคะแนนสรรหาคณะกรรมการดำเนินการเพื่อทดแทนตำแหน่งที่ว่างลง ในวันอาทิตย์ที่ 3 มีนาคม 2567 ระหว่างเวลา 08.30 น. -15.30 น. นั้น

เพื่อเป็นการเตรียมความพร้อมในการรับเงินค่าใช้จ่ายฯ สอ.กสท.ขอให้สมาชิกที่มีสิทธิสหราชอาณาจักรการรับเงินค่าใช้จ่ายสำหรับผู้ผู้ใช้สิทธิสหราชอาณาจักรการดำเนินการ ประจำปี 2567 ของตนเอง โดยสามารถระบุช่องทางการรับเงินได้ระหว่างวันที่ 15 มกราคม 2567 ถึง วันที่ 25 กุมภาพันธ์ 2567 มีขั้นตอนและวิธีการ ดังนี้

1. เข้าสู่ระบบแอปพลิเคชัน CMS Mobile
2. ไปที่หัวข้อ “สรรหาฯ ประจำปี 2567”
3. เข้าเมนู “เปลี่ยนช่องทางรับค่าใช้จ่ายฯ”
4. เลือกบัญชีเงินฝากสหกรณ์ หรือ ระบุเลขบัญชีธนาคารกรุงไทย
5. กด “ยืนยันทำรายการ”
6. กรอกรหัส OTP ที่ได้รับ จากนั้นกดปุ่ม ยืนยัน OTP

หมายเหตุ กรณีสมาชิกไม่ระบุระบุช่องทางการรับเงินฯ สอ.กสท.จะโอนเข้าบัญชีเงินฝากออมทรัพย์สหกรณ์ ทั้งนี้ หากสมาชิกไม่มีบัญชีเงินฝากออมทรัพย์สหกรณ์ขอสงวนสิทธิโอนเงินค่าใช้จ่ายฯ เข้าบัญชีรอจ่ายคืน และรอการติดต่อจากสมาชิกเพื่อดำเนินการต่อไป

หากพบปัญหาในการระบุช่องทางการรับเงินค่าใช้จ่ายสำหรับผู้ผู้ใช้สิทธิสหราชอาณาจักรการดำเนินการ ประจำปี 2567 กรุณาติดต่อแผนกประมวลผล โทร 02-1044344 ต่อ 2201-2206 โทรศัพท์มือถือ 09 0899 5622-27

จึงประกาศมาเพื่อทราบโดยทั่วกัน

ประกาศ ณ วันที่ 15 มกราคม 2567

(นายวิเลิศ การสะสม)

รองประธานกรรมการ คนที่ 1 ปฏิบัติหน้าที่แทน

ประธานกรรมการสหกรณ์ออมทรัพย์การสื่อสารแห่งประเทศไทย จำกัด



# CMS Mobile

สรรหาฯ ประจำปี 2567

# ขั้นตอนตรวจสอบสิทธิ



# ตรวจสอบสิทธิ

## ข้อมูลที่แสดง

- เลขสมาชิก
- เลขประจำตัวประชาชน
- ชื่อ - นามสกุล
- สังกัด
- เขตพื้นที่สรรหาฯ
- หน่วยสรรหา \*
- ลำดับในบัญชีรายชื่อ \*
- ช่องทางรับเงิน \*\*
- เลขที่บัญชี \*\*

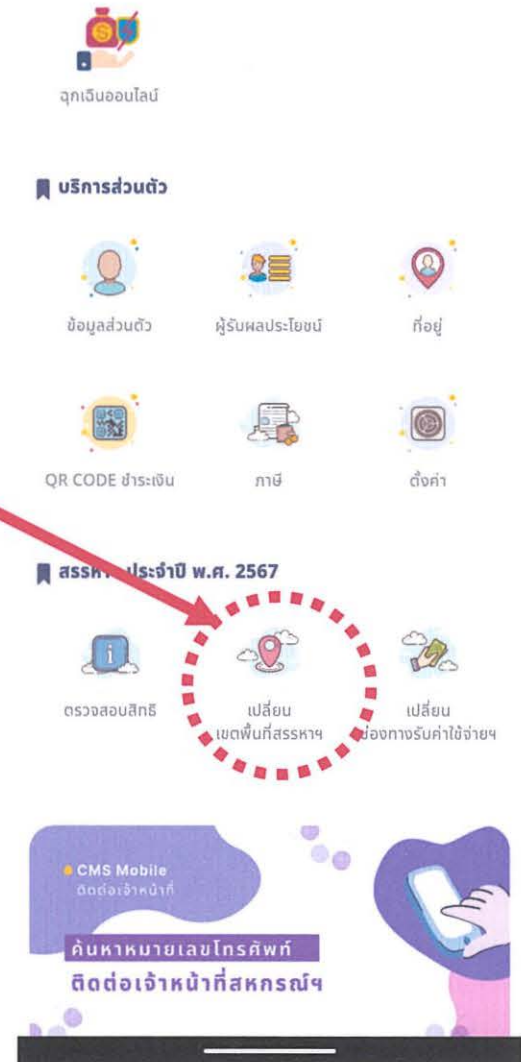
\* จะแสดงข้อมูลเมื่อมีการจัดหน่วยสรรหาและลำดับ

\*\* กรณีที่สมาชิกไม่มีบัญชีรองรับ จะแสดงข้อความ

“ไม่มีบัญชีปลายทางรองรับ (รอการจ่ายเงิน)”

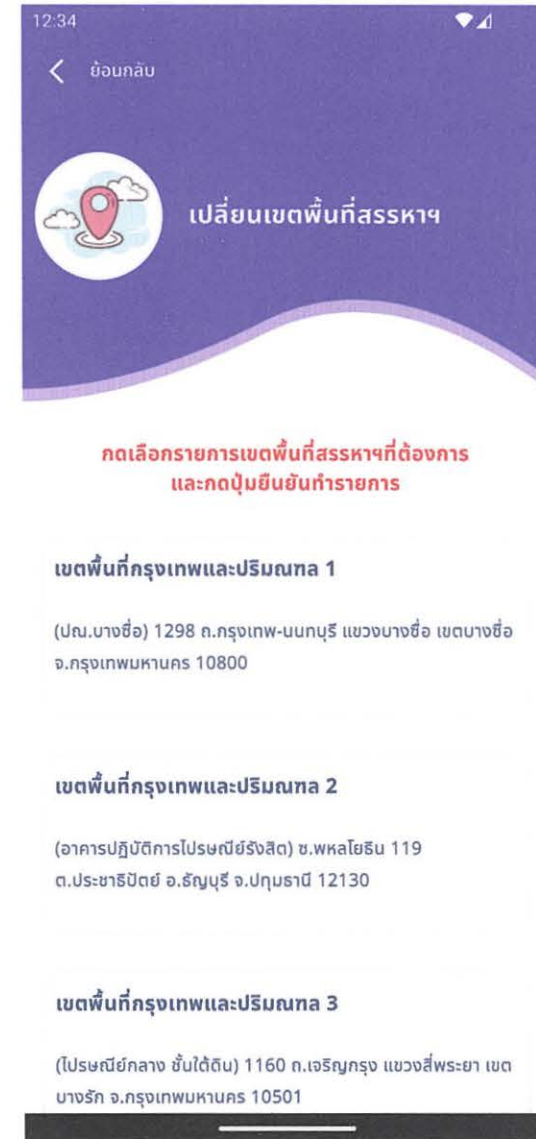


# ขั้นตอนการเปลี่ยนพื้นที่สรรหา



# ขั้นตอนการเปลี่ยนพื้นที่สรรหา

เลือกเขตพื้นที่สรรหาที่ต้องการเปลี่ยน



# ขั้นตอนการเปลี่ยนพื้นที่สรรหา

กดปุ่ม “ยืนยันทำรายการ”





# ขั้นตอนการเปลี่ยนพื้นที่สรรหา

ใส่รหัส OTP ที่ได้รับจากข้อความ SMS ตามหมายเลขโทรศัพท์มือถือที่ลงทะเบียนไว้กับสหกรณ์ฯ

กดปุ่ม “ยืนยันรหัส OTP”

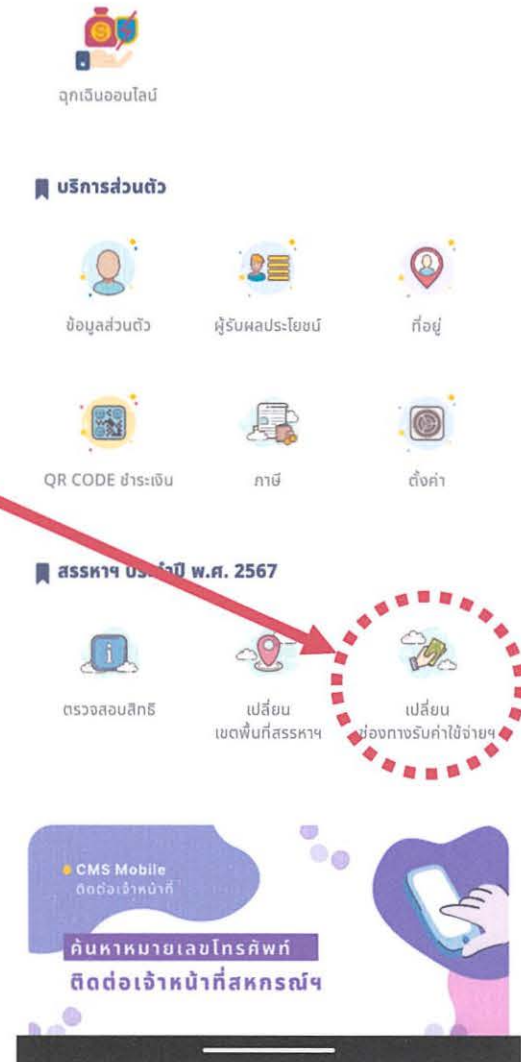
**สิ้นสุดขั้นตอนการเปลี่ยน**

สามารถเข้าตรวจได้ที่เมนู “ตรวจสอบสิทธิ”





# ขั้นตอนการเปลี่ยนช่องทางรับค่าใช้จ่ายฯ



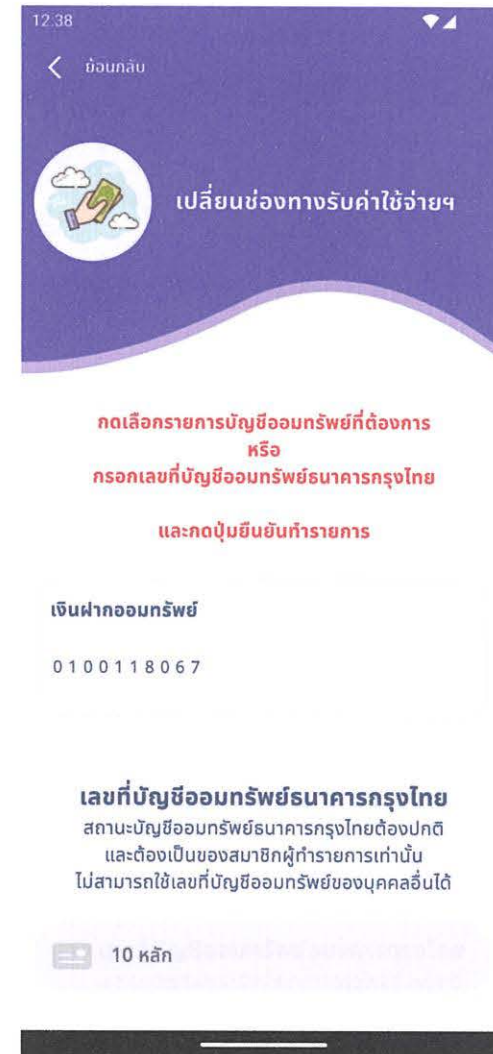
# ขั้นตอนการเปลี่ยนช่องทางรับค่าใช้จ่ายฯ

เลือกบัญชีออมทรัพย์ **หรือ**

กรอกเลขที่บัญชีออมทรัพย์ธนาคารกรุงไทย

**หมายเหตุ** กรณีเลขที่บัญชีธนาคารกรุงไทย

ระบบมีการตรวจสอบเลขที่บัญชีออมทรัพย์ผ่านระบบเชื่อมต่อระหว่างสหกรณ์ฯ  
กับธนาคารกรุงไทย



# ขั้นตอนการเปลี่ยนช่องทางรับค่าใช้จ่ายฯ

ใส่รหัส OTP ที่ได้รับจากข้อความ SMS ตามหมายเลข  
โทรศัพท์มือถือที่ลงทะเบียนไว้กับสหกรณ์ฯ

กดปุ่ม “ยืนยันรหัส OTP”

**สิ้นสุดขั้นตอนการเปลี่ยน**

สามารถเข้าตรวจได้ที่เมนู “ตรวจสอบสิทธิ”

